


СОГЛАСОВАНО

Заместитель начальника Департамента  
образования Администрации Пуровского  
района

Е. Г. Семенова



УТВЕРЖДАЮ

Заведующий МБДОУ «Детский сад  
«Гнёздышко» п. Пуровск Пуровского  
района



2015 год

План финансово-хозяйственной деятельности  
на 2015 год

КОДЫ

Наименование бюджетного учреждения	Форма по	КОДЫ
Муниципальное бюджетное дошкольное образовательное учреждение «Детский сад «Гнёздышко» п. Пуровск Пуровского района	Дата	2403 2015
	По ОКПО	47858049
	По ОКЕИ	383
	По ОКВЭД	80.10.1

ИНН/КПП 8911015736 / 891101001

Единица измерения	руб.
Наименование муниципального учреждения, осуществляющего функции и полномочия учредителя	Департамент образования Администрации Пуровского района
Юридический адрес муниципального бюджетного учреждения	629880, РФ, ЯНАО, Пуровский район п. Пуровск, ул. 27 Съезда КПСС, д. 5а

## I. Сведения о деятельности муниципального бюджетного учреждения

**1.1. Цель деятельности** - реализация гарантированного гражданам РФ права на получение общедоступного и бесплатного дошкольного образования, обеспечивающих всестороннее развитие способностей ребенка, стимулирование общего, творческого и интеллектуального развития личности в процессе детских видов деятельности для оптимальной реализации возможностей данного возрастного периода и последующего обучения в школе.

**1.2. Вид деятельности** - реализация основной общеобразовательной программы дошкольного образования, разработанной и утверждённой дошкольным образовательным учреждением самостоятельно в соответствии с федеральными государственными требованиями к структуре основной общеобразовательной программы дошкольного образования и условиям ее реализации, а также примерной основной образовательной программой дошкольного образования, которая определяет содержание обязательной части основной общеобразовательной программы дошкольного образования.

**1.3. Перечень услуг осуществляемых на платной основе - нет**

## II. Показатели финансового состояния учреждения

№	Наименование показателя	Сумма
<b>1.</b>	<b>Нефинансовые активы, ВСЕГО</b>	<b>142 265 377,00</b>
	из них:	
1.1.	Общая балансовая стоимость недвижимого имущества, всего	93 181 913,00
	в том числе:	
1.1.1.	Стоимость имущества, закрепленного собственником имущества за муниципальным бюджетным учреждением на праве оперативного управления	-
1.1.2.	Стоимость имущества, приобретенного муниципальным бюджетным учреждением за счет выделенных собственником имущества учреждения средств	
1.1.3.	Стоимость имущества, приобретенного муниципальным бюджетным учреждением за счет доходов полученных от платной и иной приносящей доход деятельности	
1.1.4.	Остаточная стоимость недвижимого муниципального имущества	80 611 939,00
1.2.	Общая балансовая стоимость движимого имущества, всего	49 083 463,00
	в том числе:	
1.2.1.	Общая балансовая стоимость особо ценного движимого имущества	34 705 033,00
1.2.2.	Остаточная стоимость особо ценного движимого имущества	29 662 956,00
<b>2.</b>	<b>Финансовые активы, ВСЕГО</b>	<b>68 164,45</b>
	из них:	
2.1.	Дебиторская задолженность по доходам, полученным за счет средств районного бюджета	
2.2.	Дебиторская задолженность по выданным авансам, полученным за счет средств районного бюджета	68 164,45
2.3.	Дебиторская задолженность по выданным авансам, за счет доходов, полученным от платной и иной приносящей доход деятельности	
<b>3.</b>	<b>Обязательства, всего</b>	
	из них:	
3.1.	Просроченная кредиторская задолженность	
3.2.	Кредиторская задолженность по расчетам с поставщиками и подрядчиками за счет средств окружного бюджета	
3.3.	Кредиторская задолженность по расчетам с поставщиками и подрядчиками за счет доходов, полученных от платной и иной приносящей доход деятельности	

**III. Показатели по поступлениям и выплатам учреждения**

№	Наименование показателя	Код по бюджетной классификации операции сектора муниципального управления	Очередной финансовый год	Первый год планового периода	Второй год планового периода
4.	Остаток средств на начало планируемого года	X	937 112,48		
5.	Поступления, всего:	X	37 496 600,00	37 326 600,00	37 326 600,00
	в том числе:	X			
5.1.	Субсидии на выполнение муниципального задания, в том числе	X	34 549 000,00	34 549 000,00	34 549 000,00
5.1.1	на оказание муниципальных услуг (работ)	X	33 921 500,00	33 921 500,00	33 921 500,00
5.1.2	на содержание имущества	X	627 500,00	627 500,00	627 500,00
5.2	Целевые субсидии	X	1 007 600,00	837 600,00	837 600,00
5.3.	Бюджетные инвестиции	X			
5.4.	Поступления от оказания бюджетным (автономным) учреждениям услуг (выполнения работ), предоставленные для физических и юридических лиц осуществляется на платной основе, всего	X			
5.4.1	Услуга №1	X			
5.4.2	Услуга №2	X			
5.5.	Поступления от иной приносящей доход деятельности, всего:	X	1 940 000,00	1 940 000,00	1 940 000,00
	в том числе:	X			
5.5.1.	от сдачи имущества в аренду	X			
5.5.2	поступления от реализации ценных бумаг	X			
6.	Выплаты на выполнение муниципального задания на оказание муниципальных услуг(работ) всего:(1)		33 921 500,00	33 921 500,00	33 921 500,00
	в том числе:				
6.1	Оплата труда и начисления на выплаты по оплате труда, всего	210	29 553 500,00	29 553 500,00	29 553 500,00
	из них:				
6.1.1.	Заработная плата	211	22 600 000,00	22 600 000,00	22 600 000,00
6.1.2	Прочие выплаты	212	135 500,00	135 500,00	135 500,00
6.1.3.	Начисления на выплаты по оплате труда	213	6 818 000,00	6 818 000,00	6 818 000,00
6.2.	Оплата работ, услуг, всего	220	2 958 800,00	2 960 000,00	2 960 000,00
	из них:				
6.2.1	Услуги связи	221	245 000,00	245 000,00	245 000,00
6.2.2.	Транспортные услуги	222	55 000,00	55 000,00	55 000,00
6.2.3	Коммунальные услуги	223	1 572 500,00	1 572 500,00	1 572 500,00
6.2.4.	Арендная плата за пользование имуществом	224			
6.2.5.	Работы, услуги по содержанию имущества	225	718 300,00	719 500,00	719 500,00
6.2.6	Прочие работы, услуги	226	368 000,00	368 000,00	368 000,00
6.3.	Безвозмездные перечисления организациям, всего	240			
6.4	Социальное обеспечение, всего	260			
6.5.	Прочие расходы	290	32 200,00	31 000,00	31 000,00
6.6.	Поступления нефинансовых активов, всего	300	1 377 000,00	1 377 000,00	1 377 000,00
	из них:				
6.6.1	Увеличение стоимости основных средств	310	30 000,00	30 000,00	30 000,00
6.6.2.	Увеличение стоимости нематериальных активов	320			
6.6.3	Увеличение стоимости непроектных активов	330			
6.6.4.	Увеличение стоимости материальных запасов	340	1 347 000,00	1 347 000,00	1 347 000,00
6.7.	Поступление финансовых активов	500			
	из них:				
6.7.1	Увеличение стоимости ценных бумаг, кроме акций и иных форм участия в капитале	520			
6.7.2	Увеличение стоимости акций и иных форм участия в капитале	530			
7.	Выплаты на выполнение муниципального задания на содержание имущества всего:(2)		627 500,00	627 500,00	627 500,00
7.1.	Коммунальные услуги	223	627 500,00	627 500,00	627 500,00
7.2	Арендная плата за пользование имуществом	224	-	-	-
7.3.	Работы, услуги по содержанию имущества	225	-	-	-
7.4.	Прочие работы, услуги	226	-	-	-

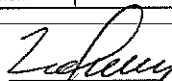
*Березин* Березин А.И. 27.05.2015

№	Наименование показателя	Код по бюджетной классификации операции сектора муниципального управления	Очередной финансовый год	Первый год планового периода	Второй год планового периода
7.5.	Прочие расходы	290			
8.	Выплаты на осуществление предпринимательской и иной приносящей доход деятельности, всего(3)		1 940 000,00	1 940 000,00	1 940 000,00
8.1.	Оплата труда и начисления на выплаты по оплате труда, всего	210	-	-	-
	из них:				
8.1.1.	Заработная плата	211			
8.1.2.	Прочие выплаты	212			
8.1.3.	Начисления на выплаты по оплате труда	213			
8.2.	Оплата работ,услуг, всего	220	140 000,00	140 000,00	140 000,00
	из них:				
8.2.1.	Услуги связи	221			
8.2.2.	Транспортные услуги	222			
8.2.3.	Коммунальные услуги	223			
8.2.4.	Арендная плата за пользование имуществом	224			
8.2.5.	Работы, услуги по содержанию имущества	225			
8.2.6.	Прочие работы, услуги	226	140 000,00	140 000,00	140 000,00
8.3.	Прочие расходы	290			
8.4.	Поступление финансовых активов, всего	300	1 800 000,00	1 800 000,00	1 800 000,00
	из них:				
8.4.1.	Увеличение стоимости основных средств	310			
8.4.2.	Увеличение стоимости нематериальных активов	320			
8.4.3.	Увеличение стоимости непроектированных активов	330			
8.4.4.	Увеличение стоимости материальных запасов	340	1 800 000,00	1 800 000,00	1 800 000,00
8.5.	Поступление финансовых активов, всего	500			
	из них:				
8.5.1.	Увеличение стоимости ценных бумаг, кроме акций и иных форм участия в капитале	520			
8.5.2.	Увеличение стоимости акций и иных форм участия в капитале	530			
9.	Объем бюджетных инвестиций, всего(4)	540			
10.	Объем целевых субсидий, всего (5)	550	1 007 600,00	837 600,00	837 600,00
11.	Остаток средств на конец планируемого года (6)				
	в том числе:				
11.1.	Остаток субсидии на выполнение муниципального задания (оказание услуг)				
	Справочно:				
12.	Объем публичных обязательств, всего (7)				

### III. Сведения о работниках бюджетного (автономного) учреждения

	Наименование показателя	Единица измерения	Очередной финансовый год	Первый год планового периода	Второй год планового периода
13.	Среднесписочная численность работников	человек	39	45	45
14.	Средняя заработная плата работников	рублей	48 291	41 852	41 852
	в том числе:				
14.1.	За счет средств бюджета	рублей	48 291	41 852	41 852
14.2.	За счет средств внебюджетных источников	рублей			

Директор МКУ "ЦБДО"

  
(подпись)

О.В.Гофман  
(расшифровка подписи)


Исполнитель  
тел 2-13-29

  
(подпись)

Л. У. Иеранлова  
(расшифровка подписи)

" 07 " 03 2015г.

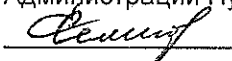
 Борисов С.С.  
25.03.2015.

Утверждаю.  
И.о. начальника  
Департамента образования  
  
Е. Г. Семенова

Исходные данные и результаты расчетов объема нормативных затрат на оказание муниципальных услуг и нормативных затрат на содержание имущества муниципальных учреждений на 2015 год и плановый период 2016-2017 годов.

МБДОУ "ДС "Гнездышко" п. Пуровск

Наименование муниципальной услуги	Нормативные затраты, непосредственно связанные с оказанием муниципальной услуги	Нормативные затраты на общехозяйственные нужды	Итого нормативные затраты на оказание муниципальной услуги	Объём муниципальной услуги	Затраты на содержание имущества учреждения	Сумма финансового обеспечения выполнения муниципального задания
	тыс.руб. за ед.	тыс.руб. за ед.	тыс.руб. за ед.	ед.	тыс.руб.	тыс.руб.
Предоставление общедоступного дошкольного образования по основным образовательным программам дошкольного образования	114,48551	131,32246	245,80797	138	627,50	34549,000
<b>Очередной финансовый год (2015г.)</b>	114,48551	131,32246	245,80797	138	627,50	34549,000
Предоставление общедоступного дошкольного образования по основным образовательным программам дошкольного образования	108,21235	124,12670	232,33905	146	627,50	34549,00
<b>Итого первый год планового периода (2016г.)</b>	108,21235	124,12670	232,33905	146	627,50	34549,00
Предоставление общедоступного дошкольного образования по основным образовательным программам дошкольного образования	108,21235	124,12670	232,33905	146	627,50	34549,00
<b>Итого второй год планового периода (2017г.)</b>	108,21235	124,12670	232,33905	146	627,50	34549,00

Утверждаю:  
 И.о. начальника  
 Департамента образования  
 Администрации Пуровского района  
 Е. Г. Семенова

Нормативные затраты на оказание муниципальных услуг и нормативные затраты на содержание имущества  
 муниципального бюджетного дошкольного образовательного учреждения  
 «Детский сад "Гнездышко" п. Пуровск Пуровского района  
 на 2015 год и плановый период 2016 и 2017 годов

№ п/п	Наименование муниципальной услуги	Норматив затрат на оказание единицы муниципальной услуги, руб.
1	2	3
2015 год (очередной)		
	Предоставление общедоступного бесплатного дошкольного образования по основным образовательным программам дошкольного образования	245 807,97
	Норматив затрат на содержание имущества	627 500,00
2016 год (первый год планового периода)		
	Предоставление общедоступного бесплатного дошкольного образования по основным образовательным программам дошкольного образования	232 339,05
	Норматив затрат на содержание имущества	627 500,00
2017 год (второй год планового периода)		
	Предоставление общедоступного бесплатного дошкольного образования по основным образовательным программам дошкольного образования	232 339,05
	Норматив затрат на содержание имущества	627 500,00