


СОГЛАСОВАНО

УТВЕРЖДАЮ

И.о. начальника Департамента образования
Администрации Пуровского района

Заведующий МБДОУ «Детский сад
«Гнёздышко»» п. Пуровск Пуровского
района


И.о. начальника
"24" 2015 год



Заведующий
О.Е. Загорецкая
"24" 2015 год

План финансово-хозяйственной деятельности
на 2015 год

КОДЫ

Наименование бюджетного учреждения	Форма по	
Муниципальное бюджетное дошкольное образовательное учреждение «Детский сад «Гнёздышко» п. Пуровск Пуровского района	Дата	24.12.2014
	По ОКПО	47858049
	По ОКЕИ	383
	По ОКВЭД	80.10.1

ИНН/КПП 8911015736 / 891101001

Единица измерения	руб.
Наименование муниципального учреждения, осуществляющего функции и полномочия учредителя	Департамент образования Администрации Пуровского района
Юридический адрес муниципального бюджетного учреждения	629880, РФ, ЯНАО, Пуровский район п. Пуровск, ул. 27 Съезда КПСС, д. 5а

I. Сведения о деятельности муниципального бюджетного учреждения

1.1. Цель деятельности - реализация гарантированного гражданам РФ права на получение общедоступного и бесплатного дошкольного образования, обеспечивающих всестороннее развитие способностей ребенка, стимулирование общего, творческого и интеллектуального развития личности в процессе детских видов деятельности для оптимальной реализации возможностей данного возрастного периода и последующего обучения в школе.

1.2. Вид деятельности - реализация основной общеобразовательной программы дошкольного образования, разработанной и утверждённой образовательным учреждением самостоятельно в соответствии с федеральными государственными требованиями к структуре основной общеобразовательной программы дошкольного образования и условиям ее реализации, а также примерной основной образовательной программой дошкольного образования, которая определяет содержание обязательной части основной общеобразовательной программы дошкольного образования.


1.3. Перечень услуг осуществляемых на платной основе - нет

II. Показатели финансового состояния учреждения

№	Наименование показателя	Сумма
1.	Нефинансовые активы, ВСЕГО	142 263 377,00
	из них:	
1.1.	Общая балансовая стоимость недвижимого имущества, всего	93 181 913,00
	в том числе:	
1.1.1.	Стоимость имущества, закрепленного собственником имущества за муниципальным бюджетным учреждением на праве оперативного управления	-
1.1.2.	Стоимость имущества, приобретенного муниципальным бюджетным учреждением за счет выделенных собственником имущества учреждения средств	
1.1.3.	Стоимость имущества, приобретенного муниципальным бюджетным учреждением за счет доходов полученных от платной и иной приносящей доход деятельности	
1.1.4.	Остаточная стоимость недвижимого муниципального имущества	80 611 939,00
1.2.	Общая балансовая стоимость движимого имущества, всего	49 083 463,00
	в том числе:	
1.2.1.	Общая балансовая стоимость особо ценного движимого имущества	34 705 033,00
1.2.2.	Остаточная стоимость особо ценного движимого имущества	29 662 956,00
2.	Финансовые активы, ВСЕГО	68 164,45
	из них:	
2.1.	Дебиторская задолженность по доходам, полученным за счет средств районного бюджета	
2.2.	Дебиторская задолженность по выданным авансам, полученным за счет средств районного бюджета	68 164,45
2.3.	Дебиторская задолженность по выданным авансам, за счет доходов, полученным от платной и иной приносящей доход деятельности	
3.	Обязательства, всего	
	из них:	
3.1.	Просроченная кредиторская задолженность	
3.2.	Кредиторская задолженность по расчетам с поставщиками и подрядчиками за счет средств окружного бюджета	
3.3.	Кредиторская задолженность по расчетам с поставщиками и подрядчиками за счет доходов, полученных от платной и иной приносящей доход деятельности	

III. Показатели по поступлениям и выплатам учреждения

№	Наименование показателя	Код по бюджетной классификации операции сектора муниципального управления	Очередной финансовый год	Первый год планового периода	Второй год планового периода
4.	Остаток средств на начало планируемого года	X	937 112,48 ✓		
5.	Поступления, всего:	X	35 933 508,62 ✓	37 326 600,00	37 326 600,00 ✓
	в том числе:	X			
5.1.	Субсидии на выполнении муниципального задания, в том числе	X	32 911 412,62 ✓	34 549 000,00	34 549 000,00 ✓
5.1.1.	на оказание муниципальных услуг (работ)	X	32 092 094,08	33 921 500,00	33 921 500,00
5.1.2.	на содержание имущества	X	819 318,54	627 500,00	627 500,00
5.2.	Целевые субсидии	X	1 082 096,00	837 600,00	837 600,00
5.3.	Бюджетные инвестиции	X			
5.4.	Поступления от оказания бюджетным (автономным) учреждениям услуг (выполнения работ), предоставление которых для физических и юридических лиц осуществляется на платной основе, всего	X			
5.4.1.	Услуга №1	X			
5.4.2.	Услуга №2	X			
5.5.	Поступления от иной приносящей доход деятельности, всего:	X	1 940 000,00	1 940 000,00	1 940 000,00
	в том числе:	X			
5.5.1.	от сдачи имущества в аренду	X			
5.5.2.	поступления от реализации ценных бумаг	X			
6.	Выплаты на выполнение муниципального задания на оказание муниципальных услуг (работ) всего:(1)		32 092 094,08	33 921 500,00	33 921 500,00
	в том числе:				
6.1.	Оплата труда и начисления на выплаты по оплате труда, всего	210	27 535 743,97	29 553 500,00	29 553 500,00
	из них:				
6.1.1.	Заработная плата	211	20 848 754,08 ✓	22 600 000,00	22 600 000,00 ✓
6.1.2.	Прочие выплаты	212	497 989,89 ✓	135 500,00	135 500,00 ✓
6.1.3.	Начисления на выплаты по оплате труда	213	6 189 000,00 ✓	6 818 000,00	6 818 000,00 ✓
6.2.	Оплата работ, услуг, всего	220	3 122 140,11	2 960 000,00	2 960 000,00
	из них:				
6.2.1.	Услуги связи	221	220 375,19 ✓	245 000,00 ✓	245 000,00 ✓
6.2.2.	Транспортные услуги	222	20 952,86 ✓	55 000,00 ✓	55 000,00 ✓
6.2.3.	Коммунальные услуги	223	1 736 313,29 ✓	1 572 500,00 ✓	1 572 500,00 ✓
6.2.4.	Арендная плата за пользование имуществом	224			
6.2.5.	Работы, услуги по содержанию имущества	225	734 250,95 ✓	719 500,00 ✓	719 500,00 ✓
6.2.6.	Прочие работы, услуги	226	410 247,82 ✓	368 000,00 ✓	368 000,00 ✓
6.3.	Безвозмездные перечисления организациям, всего	240			
6.4.	Социальное обеспечение, всего	260			
6.5.	Прочие расходы	290	23 996,00 ✓	31 000,00 ✓	31 000,00 ✓
6.6.	Поступления нефинансовых активов, всего	300	1 410 214,00	1 377 000,00	1 377 000,00
	из них:				
6.6.1.	Увеличение стоимости основных средств	310	29 930,00	30 000,00 ✓	30 000,00 ✓
6.6.2.	Увеличение стоимости нематериальных активов	320			
6.6.3.	Увеличение стоимости производственных активов	330			
6.6.4.	Увеличение стоимости материальных запасов	340	1 380 284,00 ✓	1 347 000,00	1 347 000,00 ✓
6.7.	Поступление финансовых активов	500			
	из них:				
6.7.1.	Увеличение стоимости ценных бумаг, кроме акций и иных форм участия в капитале	520			
6.7.2.	Увеличение стоимости акций и иных форм участия в капитале	530			
7.	Выплаты на выполнение муниципального задания на содержание имущества всего:(2)		819 318,54	627 500,00	627 500,00
7.1.	Коммунальные услуги	223	819 318,54 ✓	627 500,00 ✓	627 500,00 ✓
7.2.	Арендная плата за пользование имуществом	224	0,00	0,00	0,00
7.3.	Работы, услуги по содержанию имущества	225	0,00	0,00	0,00
7.4.	Прочие работы, услуги	226	0,00	0,00	0,00



 Баташова 24.12.2015

№	Наименование показателя	Код по бюджетной классификации операции сектора муниципального управления	Очередной финансовый год	Первый год планового периода	Второй год планового периода
7.5.	Прочие расходы	290			
8.	Выплаты на осуществление предпринимательской и иной приносящей доход деятельности, всего(3)		1 940 000,00	1 940 000,00	1 940 000,00
8.1.	Оплата труда и начисления на выплаты по оплате труда, всего	210	7 250,00	0,00	0,00
	из них:				
8.1.1.	Зарботная плата	211			
8.1.2.	Прочие выплаты	212	7 250,00		
8.1.3.	Начисления на выплаты по оплате труда	213			
8.2.	Оплата работ,услуг, всего	220	262 498,00	140 000,00	140 000,00
	из них:				
8.2.1.	Услуги связи	221			
8.2.2.	Транспортные услуги	222	4 500,00		
8.2.3.	Коммунальные услуги	223			
8.2.4.	Арендная плата за пользование имуществом	224			
8.2.5.	Работы, услуги по содержанию имущества	225			
8.2.6.	Прочие работы, услуги	226	257 998,00	140 000,00	140 000,00
8.3.	Прочие расходы	290	73 440,00		
8.4.	Поступление финансовых активов, всего	300	1 596 812,00	1 800 000,00	1 800 000,00
	из них:				
8.4.1.	Увеличение стоимости основных средств	310			
8.4.2.	Увеличение стоимости нематериальных активов	320			
8.4.3.	Увеличение стоимости непроезженных активов	330			
8.4.4.	Увеличение стоимости материальных запасов	340	1 596 812,00	1 800 000,00	1 800 000,00
8.5.	Поступление финансовых активов, всего	500			
	из них:				
8.5.1.	Увеличение стоимости ценных бумаг, кроме акций и иных форм участия в капитале	520			
8.5.2.	Увеличение стоимости акций и иных форм участия в капитале	530			
9.	Объем бюджетных инвестиций, всего(4)	540			
10.	Объем целевых субсидий, всего (5)	550	1 082 096,00	837 600,00	837 600,00
11.	Остаток средств на конец планируемого года (6)				
	в том числе:				
11.1.	Остаток субсидии на выполнение муниципального задания (оказание услуг)				
	Справочно:				
12.	Объем публичных обязательств, всего (7)				

III. Сведения о работниках бюджетного (автономного) учреждения


	Наименование показателя	Единица измерения	Очередной финансовый год	Первый год планового периода	Второй год планового периода
13.	Среднесписочная численность работников	человек	46	45	45
14.	Средняя заработная плата работников	рублей	37 769	41 852	41 852
	в том числе:				
14.1.	За счет средств бюджета	рублей	37 769	41 852	41 852
14.2.	За счет средств внебюджетных источников	рублей			

Директор МКУ "ЦБДО"


(подпись)


О.В. Гофман
(расшифровка подписи)

Исполнитель
тел. 2-13-29


(подпись)

Ю.А. Зубарева
(расшифровка подписи)

" 24 " 12 2015г.

 *Бондарев* *се* 24.12.2015